

Elektronischer Antrag an die Forstbehörde

Inhaltsverzeichnis

1	Allgemeines	1
2	Vorbereitung	1
2.1	Einmalige Einschaltung des Formularlösung Links für den SmartClient.....	2
3	Elektronische Beantragung bei der Behörde	3
3.1	Start der elektronischen Beantragung im SmartClient.....	3
3.2	Antragsformular Aufruf und Vervollständigung.....	3
3.3	Entgegennahme des Antrags durch die Behörde	6
4	Beispiel: Elektronischer Antrag an eine Forstbehörde	7

1 Allgemeines

Dieses Kochrezept zeigt, wie folgender **elektronischer Antrag** unter Nutzung eines **Erfassungsformulars** an die zuständige Behörde eingebracht werden kann:

- **Forstbehörde („Forstverfahren“)**

Ausgehend vom elektronischen Antrag kann die Behörde unter **Verwendung eines Portalverbund-Links** direkt auf die Urkunde im zt-Archiv zwecks **Einsichtnahme und Bescheid Erstellung** zugreifen.

2 Vorbereitung

Es sind folgende Schritte für die Antragstellung vorzubereiten:

- **Erstellung der elektronischen Urkunde** samt **Hinterlegung im zt-Archiv**
- Vorbereitung folgender **Urkunden Metadaten**, die für den elektronischen Antrag automatisch in das Antragsformular übernommen werden:

Metadaten Name im zt-Archiv	Bezeichnung im elektronischen Antrag
Auftraggeber Bezeichnung	Eigentümer Nachname
Auftraggeber Straße	Eigentümer Straße
Auftraggeber PLZ	Eigentümer PLZ
Auftraggeber Ort	Eigentümer Ort
KG Nr KG	Katastralgemeinde (KG Nr KG Name)
Geschäftszahl	GZ
Dokumentdatum	Plandatum
Auftragsdatum	Auftragsdatum
Grundstücksnr.	Grundstücknummer (GStNr)

Die Signaturdaten des ZT auf der Urkunde werden in das Feld Planverfasser übernommen.
(Vorname, Nachname, Ort)

Beachten Sie bitte, dass die **Straße**, die **Nummer**, die **Postleitzahl** und die **E-Mail Adresse** für die **elektronische Bescheid Zustellung** beim Planverfasser **händisch** ergänzt werden müssen, da diese Daten nicht in der Beurkundungssignatur enthalten sind.

2.1 Einmalige Einschaltung des Formularlösung Links für den SmartClient

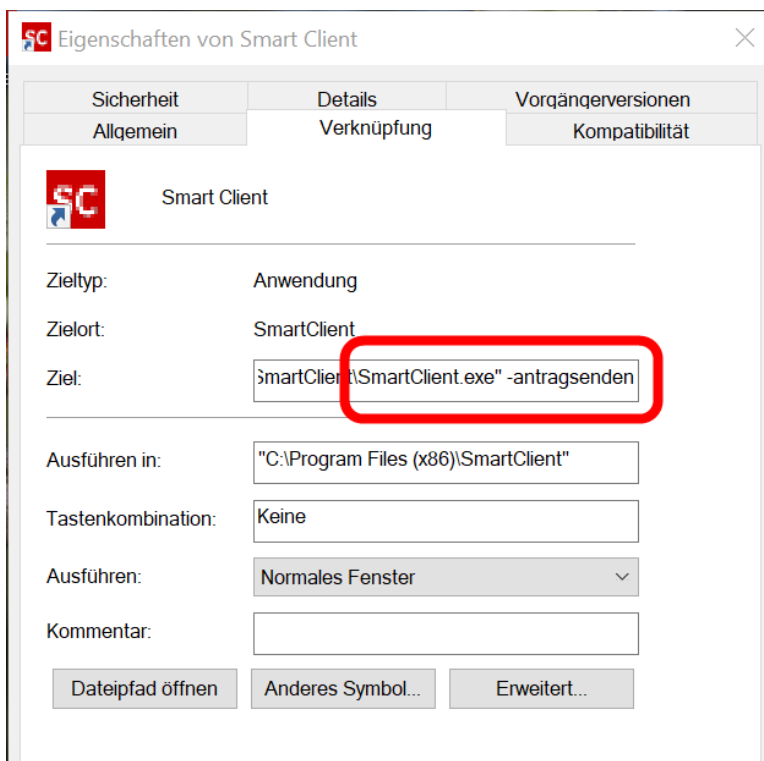
Der Link „Antrag senden“ im SmartClient zwecks Aufruf der Formularlösung wird derzeit **nur nach expliziter Freischaltung** angezeigt. Derzeit ist diese Funktionalität im SmartClient **standardmäßig noch nicht aktiviert**.

Was ist nun auf dem PC für die Einreichung für die Forstbehörde **einmalig** zu tun?

1. Stellen Sie sicher, dass Sie eine Verknüpfung des SmartClient Aufruf Buttons auf Ihrer Windows-Oberfläche zur Verfügung haben.



2. Klicken Sie auf die rechte Maustaste, sodass das Eigenschaftsfenster aufscheint. Wählen Sie den Tab „Verknüpfung“
3. Ergänzen Sie den Aufruf des SmartClient durch: „-antragsenden“ (Bindestrich) „antragsenden“
4. Abhängig von der Windows Version sollte die Darstellung des Eigenschaftsfensters wie folgt aussehen.



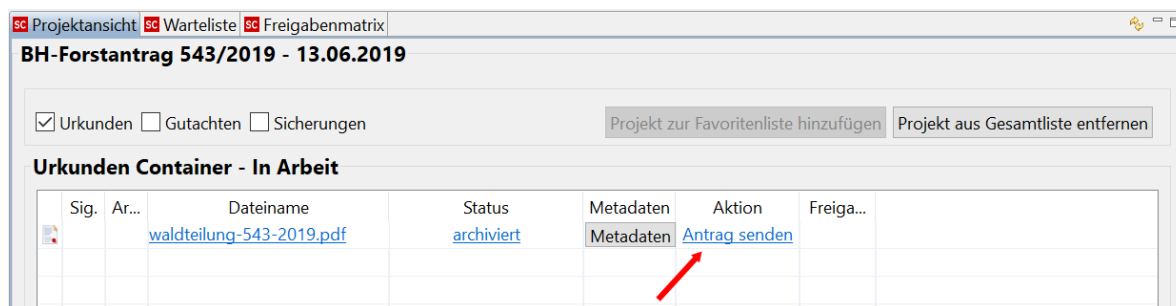
5. Bestätigen Sie mit **OK** oder **Übernehmen**.
Damit ist die einmalig Vorbereitung abgeschlossen.

3 Elektronische Beantragung bei der Behörde

3.1 Start der elektronischen Beantragung im SmartClient

Die elektronische Beantragung bei der Behörde wird vom **SmartClient** aus gestartet.

- **Auswahl des Projekts** (GZ) im SmartClient
- **Selektion der Urkunde** innerhalb des SmartClient
- Klick auf den Link „**Elektron. Antrag**“ in der Spalte **Aktion** (siehe Bildschirmkopie)
(Falls der Punkt Antrag senden nicht aufscheint, führen Sie bitte einmalig die Freischaltung dieser Funktionalität gem. Punkt 2.1 durch.)



3.2 Antragsformular Aufruf und Vervollständigung

- Aufruf des Formulars für das Forstverfahren
- **Vorbefüllung des Formulars durch das zt-Archiv** mit bereits vorhandenen Daten aus der Urkunde. Hier finden Sie **beispielhaft für 1 Urkunde** am Testsystem die Metadaten, die in das Antragsformular übernommen werden:
 - **KG:** 75005 | Hermagor
 - **GZ:** BH-Forstantrag 543/2019
 - **Plandatum:** 10.03.2017
 - **Auftragsdatum:** 21.11.2019
 - **GStNr:** 34/1
 - **Planverfasser:** Vorname, Nachname, Ort

Siehe Bildschirmkopie:

Name	Wert
	Standard-Daten
Dokument ID	14041 Prüfsumme
Dokumentname*	waldteilung-543-2019.pdf
Dokumentdatu...*	10.03.2017
Dokumentgrö...*	830209
Projektname	* BH-Forstantrag 543/2019
Auftraggeber B...*	Maria Musterfrau
Auftraggeber S...*	Musterstraße 2
Auftraggeber P...*	9020
Auftraggeber ...*	Klagenfurt
Geschäftszahl (...)	BH-Forstantrag 543/2019
digital oder ge...*	digital
Auftragsdatum	21.11.2019
Allfällige Anm...	Zeigen

	Erweiterte Daten
Gegenstand de...*	Sonstige Urkunde
	Ortsbezug
	KG #1
KGnr KG	75005 Hermagor
Grundstücksnr.	34/1
Einlagezahl	
	Stamm-Daten

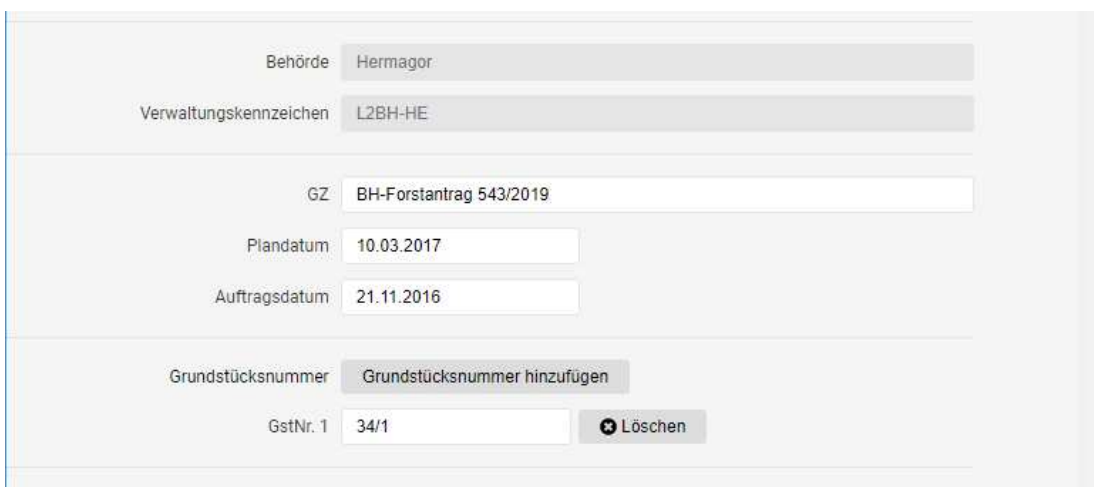
- Auswahl der Antragsart: **Forstverfahren**
- Auswahl der Art des Begehrens:
 - **Antrag auf Ausstellung einer Bescheinigung**
 - Antrag auf Erteilung einer Ausnahmegewilligung vom Teilungsverbot
- Optional: Landesspezifische Regelung
- Optional: Bemerkung - Zusatzinformation für die empfangende Behörde



The screenshot shows a web form with the following fields and values:

Katastralgemeinde	75005 Hermagor
Antragsart *	FORSTVERFAHREN
Leistung *	Waldteilung § 15 Forstgesetz
Leistungskennzeichen *	LF-FS-BW-WT
Art des Begehrens *	Antrag auf Ausstellung einer Bescheinigung
Landesspezifische Regelung	Landesspezifische Regelung
Bemerkung	Gleichzeitig wird auf die telef. erteilte Auskunft von 01.03.2017 verwiesen.

- Im nachfolgenden Formularteil sind keine Erfassungen bzw. Änderungen notwendig, wenn diese Metadaten im zt-Archiv korrekt erfasst wurden. – Es erfolgt eine automatische Übernahme der Werte.



The screenshot shows a web form with the following fields and values:

Behörde	Hermagor
Verwaltungskennzeichen	L2BH-HE
GZ	BH-Forstantrag 543/2019
Plandatum	10.03.2017
Auftragsdatum	21.11.2016
Grundstücksnummer	Grundstücksnummer hinzufügen
GstNr. 1	34/1 Löschen

- Der Planverfasser wird aus den Signaturdaten der Urkunde ausgelesen.
Der Planverfasser ist standardmäßig als Bevollmächtigter gekennzeichnet.
- Erfassung der Erfassung der Daten, die in der Signatur nicht enthalten sind:
 - **Straße,**
 - **Hausnummer,**
 - **Postleitzahl,**
 - **E-Mail des Planverfassers**

Warum sollte die E-Mail befüllt sein: Die Behörde darf die E-Mail Adresse des Bevollmächtigten für Rückmeldungen bzw. Zustellungen nur dann verwenden, wenn diese im Antrag enthalten ist.

Planverfasser

Art: Natürliche Person Unternehmen

Anrede: Herr Frau keine Angabe

Titel vor: Titel nach:

Vorname: Nachname:

Straße: Hausnr.:

Postleitzahl: Ort:

Staat:

E-Mail:

Bevollmächtigter siehe Planverfasser

- Erfassung der noch fehlenden Eigentümerdaten
- Aus den Metadaten werden die Auftraggeber Daten in die Eigentümer Felder (Bezeichnung, Straße, PLZ, Ort) vorbefüllt.
- Optional: Vorab Anzeige zwecks Prüfung des elektronischen Antrags in PDF-Form
- Versand des elektronischen Antrags an die Behörde: **Antrag abschicken**

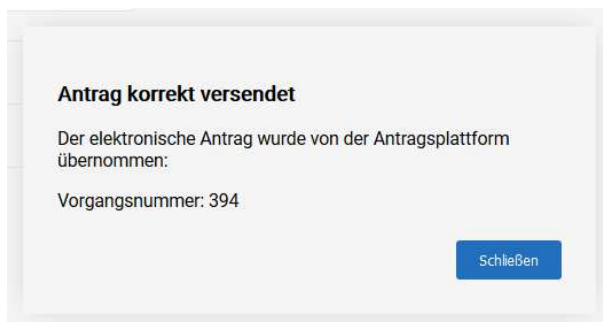
The screenshot shows a web form for adding an owner. At the top, there is a button 'Eigentümer hinzufügen'. Below it, the text 'Eigentümer 1' is followed by a 'Löschen' button. The form contains several fields and radio buttons:

- Art:** Radio buttons for 'Natürliche Person' (selected) and 'Unternehmen'.
- Anrede:** Radio buttons for 'Herr', 'Frau' (selected), and 'keine Angabe'.
- Titel vor:** Empty text input field.
- Titel nach:** Empty text input field.
- Vorname:** Text input field containing 'Maria'.
- Nachname:** Text input field containing 'Musterfrau'.
- Straße:** Text input field containing 'Musterstraße'.
- Hausnr.:** Text input field containing '2'.
- Postleitzahl:** Text input field containing '9020'.
- Ort:** Text input field containing 'Klagenfurt'.
- Staat:** Text input field containing 'AUT'.
- E-Mail:** Empty text input field.

At the bottom right, there are two buttons: 'Antrag anzeigen' and 'Antrag abschicken'.

3.3 Entgegennahme des Antrags durch die Behörde

- **Versand des elektronischen Antrags** an die BLSG-Antragsplattform. Dabei erscheint während der Übertragung ein „Spinning Wheel“ am Bildschirm. Dieser Vorgang kann ein paar Sekunden dauern.
- **Bestätigung der korrekten Übernahme** und Weiterleitung des Antrags an die zuständige Behörde. Am Bildschirm wird wie folgt angezeigt:



4 **Beispiel: Elektronischer Antrag an eine Forstbehörde**

Behördenansicht des generierten Antrages – am Beispiel der Bezirkshauptmannschaft Hermagor:

An die
Bezirkshauptmannschaft Hermagor



Waldteilung §15 Forstgesetz

Antrag auf Ausstellung einer Bescheinigung

Antragsdatum	13.06.2019
Gegenstand	DI Max Mustermann, BH-Forstantrag 543/2019, 10.03.2017
Antragsteller	Maria Musterfrau, Musterstraße 2, 9020 Klagenfurt
Bevollmächtigter	DI Max Mustermann, Musterstraße 1, 9020 Klagenfurt, E-Mail: max@mustermann-vermessung.at
Katastralgemeinde	75005 Hermagor
Grundstücksnr.	34/1
Teilungsurkunde	Download
Bemerkung	Gleichzeitig wird auf die telef. erteilte Auskunft von 01.03.2017 verwiesen.